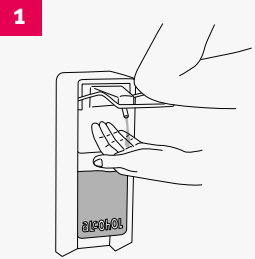


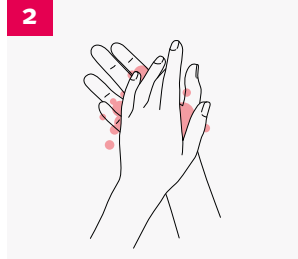
## Handdesinfectie met handalcohol



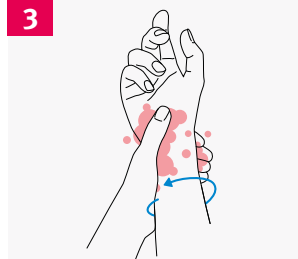
30  
SEC



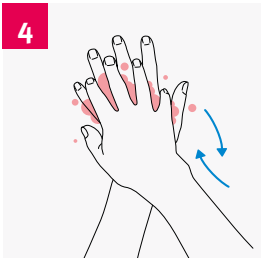
1 Breng handalcohol aan



2 Wrijf de handpalmen over elkaar



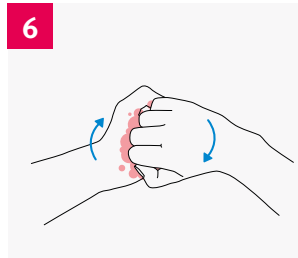
3 Wrijf de polsen



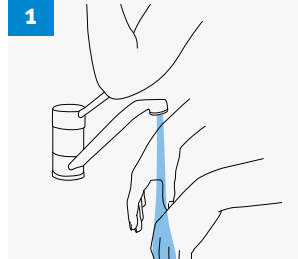
4 Wrijf de handrug en zijkant vingers. Herhaal aan de andere hand



5 Wrijf de handpalmen en zijkant vingers



6 Wrijf de buitenkanten van de vingers



1 Open de kraan en maak de handen nat



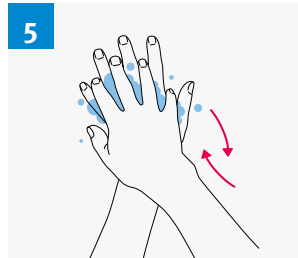
2 Breng vloeibare zeep aan



3 Wrijf de handpalmen over elkaar



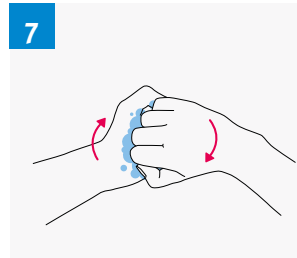
4 Wrijf de polsen



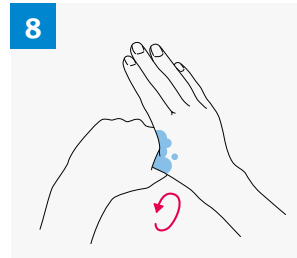
5 Wrijf de handrug en zijkant vingers. Herhaal aan de andere hand



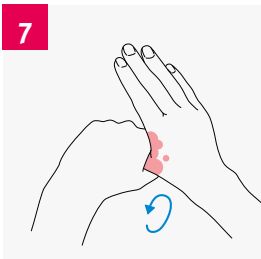
6 Wrijf de handpalmen en zijkant vingers



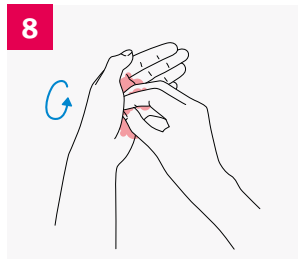
7 Wrijf de buitenkanten van de vingers



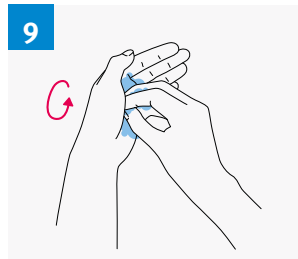
8 Wrijf de duimen



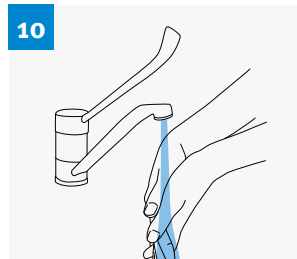
7 Wrijf de duimen



8 Wrijf de vingertoppen



9 Wrijf de vingertoppen



10 Spoel de handen goed af



11 Dep de handen droog



12 Sluit de kraan met elleboog of doekje en werp het handdoekje in de afvalbak